

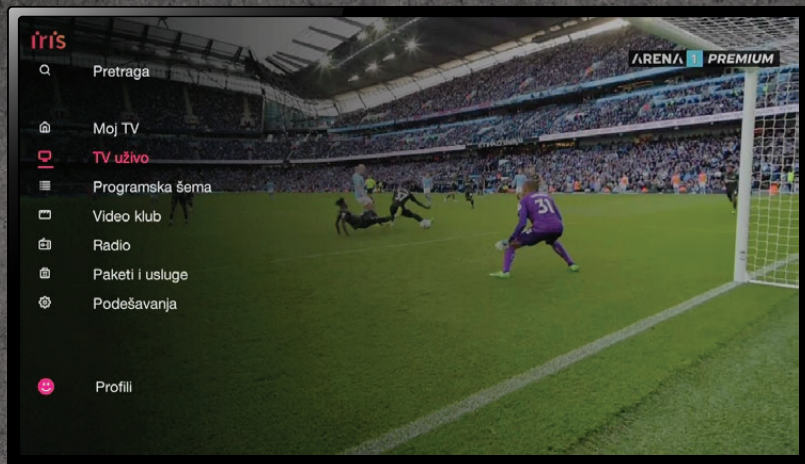


iris 2.0

UNAPREĐENI TV DOŽIVLJAJ



UPUTSTVO ZA KORIŠĆENJE TELEVIZIJE JEDNOSTAVNIJE NEGO PRE!




SADRŽAJ

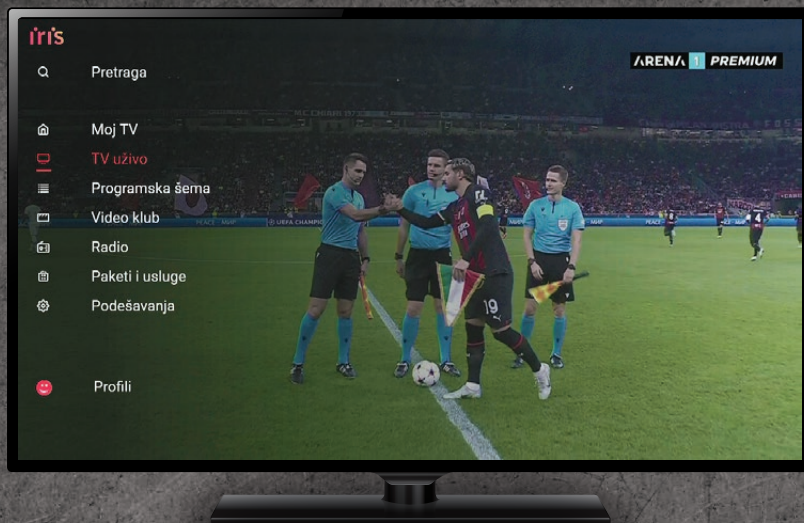
DALJINSKI UPRAVLJAČ	5
GLAVNI MENI	6
MOJ TV	7
TV UŽIVO	8
Info bar	8
Mini programska šema	9
Podesi podsetnik	9
Slika u slici (PIP)	10
PROGRAMSKA ŠEMA	11
Navigacija po emisijama	11
Navigacija po danima	11
VIDEO KLUB	12
Kupovina sadržaja	13
RADIO	14
PAKETI I USLUGE	14
Kupovina paketa	14
PRETRAGA	14
PODEŠAVANJA	15
O uređaju	15
Upravljanje kanalima	15
Moji profili	15
Moje kupovine	15
Podesi podsetnik	15
Moje poruke	15
Ekran	15
Podesi jezik	15
Ušteda energije	15
PROFILI	15



Br. Stavka	
1	Uključivanje/isključivanje TV uređaja
	Preuzimanje funkcije daljinskog upravljača TV uređaja
2	Promena jačine zvuka na TV uređaju
	Promena video ulaza TV uređaja
	Uključivanje/isključivanje STB uređaja
3	Isključivanje/uključivanje zvuka
	Podešavanja
	Slika u slici
4	Restart STB-a nakon držanja dugmeta u trajanju od 5 sekundi
	Teletext
	TV uživo
5	Gledaj sadržaj od početka
	Radio
	Informacije o gledanom TV sadržaju/kanal
6	Brzo premotavanje unazad/Pregled TV sadržaja za po jedan dan unazad
	Brzo premotavanje unapred/Pregled TV sadržaja za po jedan dan unapred
	Pauziranje/puštanje sadržaja
7	Zaustavljanje sadržaja
	Premotavanje 5 minuta unazad
	Premotavanje 5 minuta unapred
8	Video klub
	Moj TV
	Dodavanje kanala na listu omiljenih/Brisanje kanala iz liste omiljenih
9	Povratak na prethodni meni/stranu
	Glavni meni
	Navigacioni tasteri za kretanje kroz meni
10	Potvrda označene opcije/Prikaz liste kanala
	Promena jačine zvuka na STB uređaju
	Pretraga sadržaja
11	Ponuda paketa i usluga
	Promena kanala na STB uređaju
12	Alfnumerički tasteri uključujući slova srpske latinice (č,ć,š,d,ž) i velika slova




Za prikaz glavnog menija pritisnite dugme  na daljinskom upravljaču. Na ovaj način, opcije u glavnom meniju su vam dostupne u svakom trenutku, dok je kretanje kroz njih brzo i jednostavno.



Kretanje kroz meni se vrši pritiskom strelica na gore/dole na daljinskom upravljaču.

Glavni meni sadrži sledeće opcije:

- **Pretraga** - brza pretraga svih sadržaja prema unetom pojmu.
- **Moj TV** - na jednom mestu svi omiljeni sadržaji, omiljeni TV kanali, sadržaji čije je gledanje ranije započeto, trenutni, propušteni i popularni sadržaji.
- **TV uživo** - prikazuje TV kanale.
- **Programska šema** - informacije o trenutnim, narednim i prethodnim programima.
- **Video klub** - veliki broj filmova, serija i drugih video sadržaja za iznajmljivanje, razvrstanih po kategorijama i žanrovima.
- **Radio** - prikazuje radio kanale uključene u ponudu.
- **Paketi i usluge** - pregled svih paketa dostupnih za kupovinu i dodatnih usluga.
- **Podešavanja** - mogućnost upravljanja uslugom: kreiranje omiljenih kanala, zaključavanje TV kanala, podešavanje jezika menija, izmena podešenih parametara za pojedinačne profile, brisanje profila.
- **Profili** - moguće je izabrati ko gleda iris TV.

Povratak u **Glavni meni** je uvek moguć pritiskom na dugme  na daljinskom upravljaču.

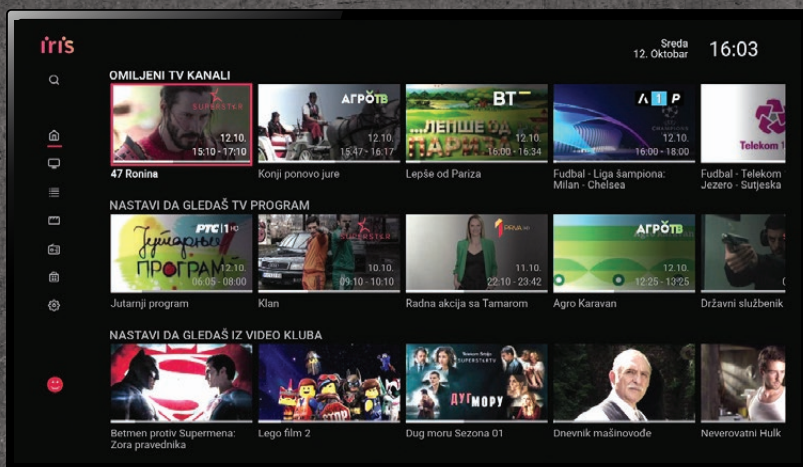


Moj TV prikazuje izbor sadržaja koji je povezan sa prethodnim aktivnostima korisnika.

Sadržaj je razvrstan po navigacionim trakama:

- Omiljeni TV kanali
- Nastavi da gledaš TV program
- Nastavi da gledaš iz Video kluba
- Trenutno na TV-u
- Pogledaj i ...
- Najgledajnije
- Omiljeni filmovi i serije

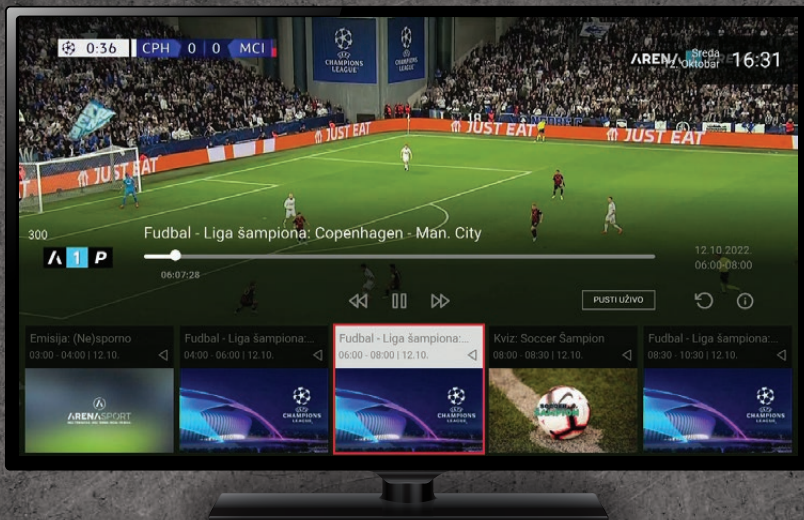
Ovde ćete pronaći sadržaje koje ste započeli da gledate, a niste završili.











Odabirom opcije **TV uživo** iz glavnog menija prikazuje se poslednji gledani kanal.

Info bar uvek možete aktivirati pritiskom strelica na gore/dole na daljinskom upravljaču.




Kroz **info bar** se krećete navigacionim strelicama .

U okviru info bara na raspolaganju su sledeće opcije:

- **Gledaj od početka**  - opcija uz pomoć koje se sadržaj vraća na početak. Na daljinskom upravljaču ova opcija je moguća na dugmetu .
- **Više informacija**  - informacija o sadržaju koji trenutno gledate.
- **Mogućnost premotavanja i pauziranja**    - na kanalima na kojima je to omogućeno.
- **Mini programska šema** - brzi pregled emisija u okviru TV kanala koji se trenutno emituje. Ovde možete pogledati emisije koje su emitovane, zakazati podsetnik za emisije koje slede ili odabrati emisiju koja se upravo emituje na TV kanalu.

Pored standardnog premotavanja, sadržaj možete premotavati i jednostavnim povlačenjem kuglice po vremenskoj liniji. Duplim pritiskom navigacione strelice na gore, označite kuglicu na vremenskoj liniji (kuglica će se zacrveneti). Tada pritiskom strelica na levo/desno možete premotavati sadržaj unazad/unapred.



Pritiskom strelica na levo/desno  na daljinskom upravljaču prikazuje se lista kanala sa fokusom na trenutno gledani:

- Klikom na **strelicu desno** otvara se **Mini programska šema** kanala koji je u fokusu. Odatle možete pogledati emisije koje su već emitovane, zakazati podsetnik za emisiju koja tek treba da bude prikazana ili pogledati trenutnu emisiju.
- Klikom na **strelicu levo** možete da odaberete neku od dostupnih kategorija: svi kanali, omiljeni ili možete da filtrirate TV kanale po žanrovima iz liste.




Ukoliko ne želite da propustite omiljeni sadržaj, film ili seriju dok pratite neki drugi kanal, na raspolaganju vam je opcija **Dodaj podsetnik**.



Ovu uslugu je moguće aktivirati iz Mini programske šeme. Kretanjem kroz Mini programsku šemu pronađite sadržaj koji tek sledi, a za koji želite da zakažete podsetnik. Odabirom odgovarajućeg sadržaja otvara se stranica sa detaljima. Izaberite dugme **Dodaj podsetnik** i time ste zakazali podsetnik za odabrani sadržaj.


Pregled podešenih podsetnika je moguće izvršiti kroz **Glavni meni/Podešavanja /Podesi podsetnik**. Ovde možete upravljati zakazanim podsetnicima, kao i podesiti vreme obaveštenja.



Usluga **Slika u slici** (PIP) omogućava istovremeno gledanje dva kanala - jedan preko punog ekrana, a drugi u prozoru pri vrhu ekrana. Ova mogućnost je idealna za paralelno praćenje ili listanje dodatnih kanala sa zadržavanjem fokusa na aktuelnom.

PIP opcija se aktivira pritiskom na dugme  na daljinskom upravljaču.

Izbor kanala u PIP prozoru u desnom uglu možete raditi pomoću  ili unosom broja kanala koji ima omogućenu ovu uslugu. Prebacivanje kanala sa PIP prozora na veliki ekran se vrši odabirom dugmeta  na daljinskom upravljaču.

Iz PIP funkcije se izlazi ponovnim pritiskom na dugme .





Programska šema sadrži detaljne informacije o trenutnim, narednim i prethodnim programima. Da biste videli listu svih kanala izaberite opciju Programska šema iz glavnog menija.

Pritiskom strelica gore/dole možete da se krećete kroz listu kanala.

Navigaciju po emisijama u okviru odabranog kanala možete raditi pomoću strelica levo/desno na daljinskom upravljaču (prethodna/sledeća emisija).

Navigaciju po danima možete raditi pomoću strelica na daljinskom upravljaču << ili >> (prethodni/sledeći dan).

Unosom broja kanala prikazaće se programska šema tog kanala.

Panel na dnu sadrži opis programa koji je trenutno označen u Programskoj šemi.

	Danas 12.10.2022.	Sreda 12. Oktobar
300	Fudbal - Liga šampiona: P... 13:30 - 15:30 12.10.	Full Impact 15:30 - 16:00 12.10.
301	Košarka - FIBA Liga šamp... 13:15 - 15:00 12.10.	Košarka - FIBA Liga šamp... 15:00 - 16:45 12.10.
302	Fudbal - Liga šampiona: B... 12:00 - 14:00 12.10.	Fudbal - Engleska liga: ... 14:00 - 16:00 12.10. Uživo
303	Emisija: Pregled kola 14:00 - 15:00 12.10.	Fudbal - Kup Srbije: Indija ... 15:00 - 17:00 12.10.
304	Fudbal - Francuska liga: R... 12:30 - 14:30 12.10.	Fudbal - Ruska liga: CSKA... 14:30 - 16:30 12.10.


Fudbal - Engleska liga: Arsenal - Tottenham 14:00 - 16:00 / 12.10.2022.
Svakog avgusta 20 ekipa započinje lov na najcenjeniji trofej engleskog fudbala. Engleska Premier liga u formatu u kojem se danas igra osnovana je 1992. godine kao nastavak na Englesku ligu...


U TV vodiču, pored naziva svakog od kanala mogu se nalaziti ikonice koje označavaju:

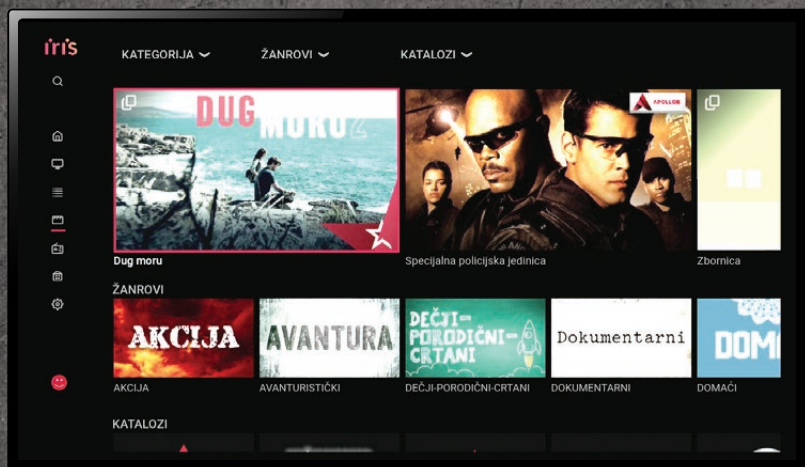
- da je određeni kanal **Zaključan**
- da je kanal stavljen u **Listu omiljenih kanala**
- da je na datom kanalu omogućena usluga **Gledaj unazad**



Usluga **Video klub** nudi širok spektar sadržaja kao što su serije, filmovi, koncerti i dokumentarne emisije. Celokupan sadržaj ove usluge je na raspolaganju za iznajmljivanje. Iznajmljeni pojedinačni naslov je dostupan za gledanje u trajanju od 3 do 48h. Cena svakog video sadržaja koji se može iznajmiti naznačena je prilikom kupovine sadržaja.

Video klubu možete pristupiti iz glavnog menija ili odabirom dugmeta  na daljinskom upravljaču. Prikazaće se dostupan sadržaj filmova i serija razvrstanih po kategorijama, žanrovima i katalozima. Naslove možete sortirati po abecednom redu, najnovijim i najgledanijim filmovima.


U jednoj od ponuđenih kategorija odaberite naslov koji želite da gledate pritiskom na dugme  na daljinskom upravljaču. Prikazaće se detalji o izabranom sadržaju.



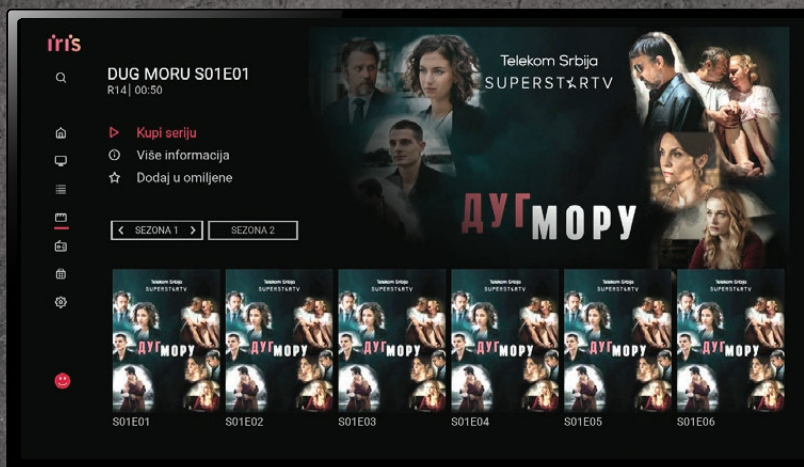


Za kupovinu sadržaja izaberite opciju **Kupi film/seriju**. Kada kupite sadržaj, možete ga gledati odmah.

Sve detalje o filmu možete saznati izborom opcije **Više informacija**. Odabirom opcije **Dodaj u omiljene**, sadržaj će biti dodat u listu **Omiljeni filmovi i serije** u okviru **Moj TV**.


Ukoliko prekinete gledanje sadržaja, prilikom njegovog sledećeg pokretanja nastavićete sa gledanjem od mesta gde ste stali. Sve video sadržaje koje ste ranije započeli sa gledanjem možete naći u delu menija **Moj TV/Nastavi da gledaš iz Video kluba**. Ukoliko želite da gledate sadržaj od početka, to možete da uradite odabirom opcije  na info baru. Info bar se otvara pritiskom strelica na gore/dole na daljinskom upravljaču.

Sav sadržaj iz Video kluba se može premotavati i pauzirati.



RADIO



Radio se otvara iz glavnog menija ili pritiskom na dugme  na daljinskom upravljaču. Sve dostupne stanice biće prikazane u listi kanala. Odabirom željene stanice pokrenućete sadržaj. Takođe, radio kanal možete odabrati unosom broja kanala.


PAKETI I USLUGE



U okviru **Paketi i usluge** dostupne su vam sledeće opcije:

- **Dodatni paketi**
- **Dodatne usluge**


U okviru **Dodatni paketi** prikazani su paketi koji su dostupni za kupovinu. U okviru **Dodatne usluge** možete pregledati vesti i servisne informacije.

Odabirom paketa pritiskom na dugme  na daljinskom upravljaču otvoriće se stranica sa detaljima: cena, opis i sadržaj paketa. Odabirom opcije **Kupi** otvara se prozor za unos **PIN-a za kupovinu**. Unosom ispravnog PIN-a uspešno ste obavili kupovinu i paket vam je odmah dostupan.

Podrazumevani PIN za kupovinu je 1111.

PRETRAGA




Odabirom opcije **Pretraga** iz Glavnog menija moguće je obaviti pretragu TV emisija i sadržaja iz Video kluba. Do pretrage možete doći korišćenjem dugmeta  na daljinskom upravljaču.

Rezultati pretrage mogu biti filtrirani po sledećim kategorijama:

- **Filmovi i serije iz Video kluba** - sadržaj iz Video kluba
- **Propušteno** - TV emisije koje su prošle
- **Sledi, dodaj podsetnik** - TV emisije koje će biti kasnije emitovane



Opcija **Podešavanje** se nalazi u glavnom meniju, a do nje možete doći pritiskom na dugme  na daljinskom upravljaču.

U okviru **Podešavanja** dostupne su vam sledeće opcije:

- **O uređaju** - ovde se nalazi deo sa podacima o uređaju, kao i mogućnost da sami kreirate ime uređaja
- **Upravljaj kanalima** - u ovom delu možete upravljati omiljenim i zaključanim kanalima
- **Moji profili** - Glavni profil ima mogućnost izmena i podešavanja na svim profilima, kao i brisanja kreiranih profila. Izmjena PIN-a za kupovinu je moguća jedino na nivou glavnog profila
- **Moje kupovine** - na ovoj listi će biti prikazani kupljeni paketi, kupljeni naslovi iz Video kluba i istorija kupovina
- **Podesi podsetnik** - ovde možete upravljati zakazanim podsetnicima za omiljeni sadržaj, film ili seriju, kao i podesiti vreme obaveštenja
- **Moje poruke** - u ovom delu možete definisati da li će se poruke prikazivati automatski, pregledati primljene poruke i obrisati ih
- **Ekran** - u ovom delu možete ručno podesiti veličinu ekrana
- **Podesi jezik** - u ovom delu je izbor jezika menija
- **Ušteda energije** - u ovom delu imate mogućnost izbora perioda nakon koga uređaj prelazi u standby režim.

PROFILI

Na stranici **Profili** navedeni su svi postojeći profili. Ako izaberete neki drugi kreirani profil, odjavite se sa trenutnog profila i prijavite se na profil unosom PIN-a definisanog za odabrani profil.

Na ovoj strani možete kreirati ili izmeniti postojeće profile.

Kreiranje profila se vrši izborom opcije **Dodaj profil**. Nakon unosa PIN-a glavnog korisnika, za novi potprofil, potrebno je definisati ime, PIN, nivo roditeljske kontrole i sliku profila.



Skenirajte QR code
za detaljne informacije

mts

iris

www.mts.rs

kontakt centar
0800 100 100